

## SELECCIONE LA TALLA CORRECTA

Para saber la talla del collar de su perro debe de:

Coge una cinta métrica y a tu perro. Mida alrededor de la base del cuello, introduzca un par de dedos para mayor comodidad de su perro y apunte la medida. (Véase en el diagrama A).

Nuestros collares se miden en cm de X a Y. Le sugerimos que elija un collar en el que las medidas de su perro se encuentren entre las dos mediciones. (Véase en el diagrama B).

Tenga en cuenta que como nuestros collares están hechos a mano, su medida puede variar ligeramente.

## SELECT THE CORRECT SIZE

To know the size of your dog's collar you should:


Grab a measuring tape and your dog. Measure around the base of the neck, insert a couple of your fingers for comfort and record the inch measurement. (See diagram A).

Our collars are measured from X to Y. We suggest that you choose a collar where the neck size of your dog is between the two measurements. (See diagram B).

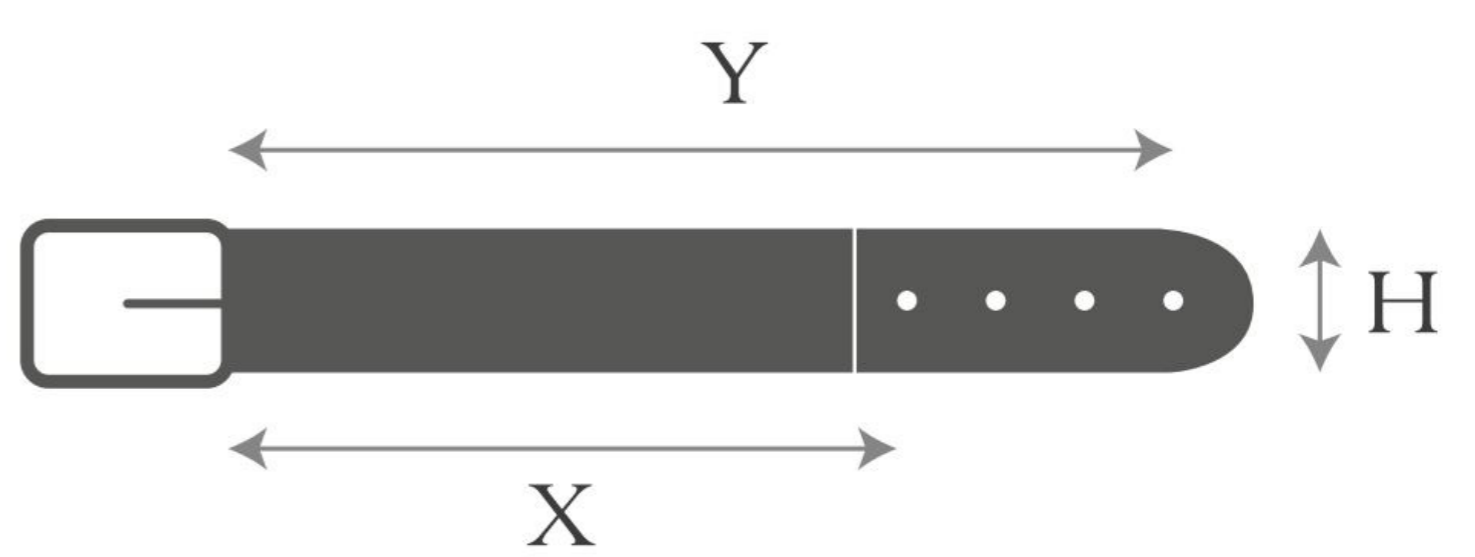
Please note that as our necklaces are handmade, your measurement may vary slightly.

### 01. COLLAR/DOG COLLAR

A.



B.



### LONA/COTTON/PETITE

#### James / Peyote / Capri Collections

SIZE	X	Y	H
XS	18 cm	24 cm	4 cm
S	26 cm	32 cm	4 cm
M	34 cm	40 cm	4 cm
L	42 cm	48 cm	4 cm
XL	50 cm	56 cm	4 cm

James  
Collection

#### Peruvian / Etna / Petite Collections

SIZE	X	Y	H
XS	20 cm	24 cm	3,5 cm
S	26 cm	32 cm	3,5 cm
M	34 cm	40 cm	3,5 cm
L	42 cm	48 cm	3,5 cm
XL	50 cm	56 cm	3,5 cm

Petite  
Collection  
H= 2,5 cm

### CUERO/LEATHER

#### Baseball Collection

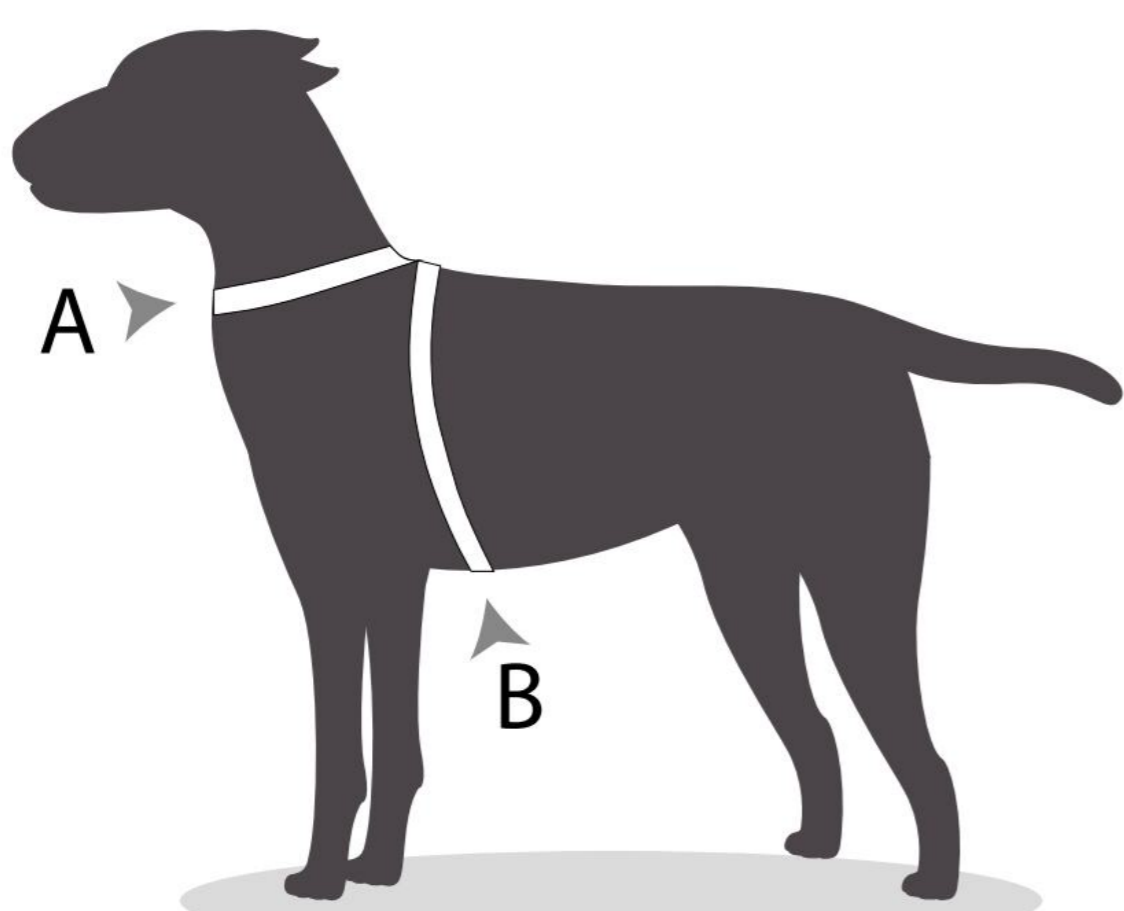
SIZE	X	Y	H
XS	18 cm	24 cm	2 cm
S	26 cm	32 cm	2 cm
M	34 cm	40 cm	2,5 cm
L	42 cm	48 cm	2,5 cm
XL	50 cm	56 cm	2,5 cm

#### Sir Chuck Collection

SIZE	X	Y	H
S	26 cm	32 cm	2,5 cm
M	34 cm	40 cm	2,5 cm
L	42 cm	48 cm	3 cm
XL	50 cm	56 cm	3 cm

### 02. ARNESES/HARNESSES

A



B

DOG CIRCUMFERENCE (measure A+B)



WIDTH

SIZE	DOG CIRCUMFERENCE	WIDTH
XS	80 - 100 cm	2,5 cm
S	100 - 120 cm	2,5 cm
M	120 - 140 cm	3,5 cm
L	140 - 160 cm	3,5 cm